

令和 7 年度

本庁舎防火シャッター危害防止装置設置修繕

| 図面番号 | 図 面 名 称 |
|------|-------------------|
| A-01 | 特記仕様書・案内図・配置図 |
| A-02 | 防火シャッター危害防止装置仕様ほか |
| A-03 | 1 階・2 階 平面図 |
| A-04 | 3 階・4 階 平面図 |
| A-05 | 5 階 平面図 |

相模原市

特記仕様書

修繕名称：本庁舎防火シャッター危害防止装置設置修繕

修繕場所：相模原市中央区中央2丁目11番15号 相模原市役所 本庁舎本館・第1別館・第2別館

修繕概要：本庁舎に設置してある既存不適格となっている防火シャッターに危害防止装置を設置する

施工基準：本修繕は、本特記仕様書及び設計図書並びに国土交通省大臣官房営繕部監修、公共建築（改修共）工事標準仕様書（機械設備、電気設備、建築工事編）「同標準図」、「同施工監理指針」による。

施工計画：受注者は、作業工程、修繕方法、安全管理等発注者及び関係者と調整を行い、施設の業務に支障のないように計画を立て施工すること。

手続き等：必要とする各諸官庁への手続きや立会検査等は、発注者と打合せの上、行うこと。尚、手続きに要する費用は全て受注者負担とする。

提出物等：修繕着手から完成までに、提出する書類及び図面等は、発注者の指示に従うこと。

疑義：仕様書及び設計図に疑義を生じた場合は、発注者と協議し、その指示に従うこと。

写真：修繕受注者は着手前、施工中、完成等各施工段階を順序よく、黒板（日付、内容）を入れて撮影し、修繕完了時に工程写真及び完成写真を提出すること。

完了確認：修繕完了後は発注者が立会いの上で、機器の運転状況及び現場の確認を行うものとする。

修繕期間：施工時期については業務に支障がないように設定し施工するものとする。

後片付け：修繕にて発生した産業廃棄物は法律に従って適正に処分を行うものとする。

作業：施設および市と協議の上、施設休業日に実施すること。施設運営に影響のない作業については、営業日でも可能とする。

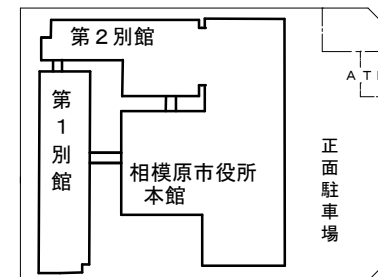
使用材料：使用材料、機器等は施工前に納入仕様書等を提出し、発注者の承諾を得ること。



相模原市役所

相模原市中央区中央2-11-15

案内図 (NON SCALE)



配置図 (NON SCALE)



SAGAMIHARA

相模原市



工事名称

本庁舎防火シャッター危害防止装置設置修繕

縮尺

NON SCALE

設計年月日

図面名称

特記仕様書・案内図・配置図

図面番号

A-01

【参考】施工参考例



- ①既設シャッター座板・スラットの一部を切断し撤去
- ②撤去した箇所にストッパーとSガード（鋼板パネル）を取付
- ③防火シャッター本体の整備、動作状況の確認



施工後、完成状況【参考】

修繕内容

- ・既存不適格防火シャッターに危害防止装置取り付け。
- ・既存防火シャッター下部（約40cm）の交換
- ・新設：危害防止装置Sガード（鋼板パネルタイプ）
- ・本館 SS-1及びSS-3については、化粧パネルを取り付けること。
- ・第1別館 SS-1～SS-4については、まぐさシールを設置すること。

既存防火シャッターメーカー：三和シャッター

新設防火シャッター用危害防止装置：サンユウテック株式会社の同等品とする。

【取付場所一覧】

| 場所 | 記号 | W | H | 機種 | 機器仕様 |
|--------|-------|-------|---|---------------------|----------------------------|
| 本館 1 階 | SS-1 | 2,300 | | 電動防煙 重量 シャッター | 危害防止装置（Sガード（鋼板パネル）同等品以上）新設 |
| 本館 1 階 | SS-2 | 6,770 | | | |
| 本館 1 階 | SS-3 | 2,300 | | | |
| 本館 1 階 | SS-4 | 6,840 | | | |
| 本館 2 階 | SS-5 | 4,250 | | | |
| 第1別館1階 | SS-1 | 2,680 | | | |
| 第1別館2階 | SS-2 | 2,680 | | | |
| 第1別館3階 | SS-3 | 2,680 | | | |
| 第1別館4階 | SS-4 | 2,680 | | | |
| 第2別館1階 | SS-1 | 3,720 | | | |
| 第2別館1階 | SS-2 | 4,200 | | | |
| 第2別館1階 | SS-3 | 4,225 | | | |
| 第2別館1階 | SS-4 | 4,390 | | | |
| 第2別館1階 | SS-5 | 3,905 | | | |
| 第2別館1階 | SS-6 | 4,440 | | | |
| 第2別館1階 | SS-7 | 3,505 | | | |
| 第2別館2階 | SS-8 | 3,480 | | | |
| 第2別館3階 | SS-9 | 3,480 | | | |
| 第2別館4階 | SS-10 | 3,480 | | | |
| 第2別館5階 | SS-11 | 3,480 | | | |



SAGAMIHARA

相模原市



修繕名称

本庁舎防火シャッター危害防止装置設置修繕

縮尺

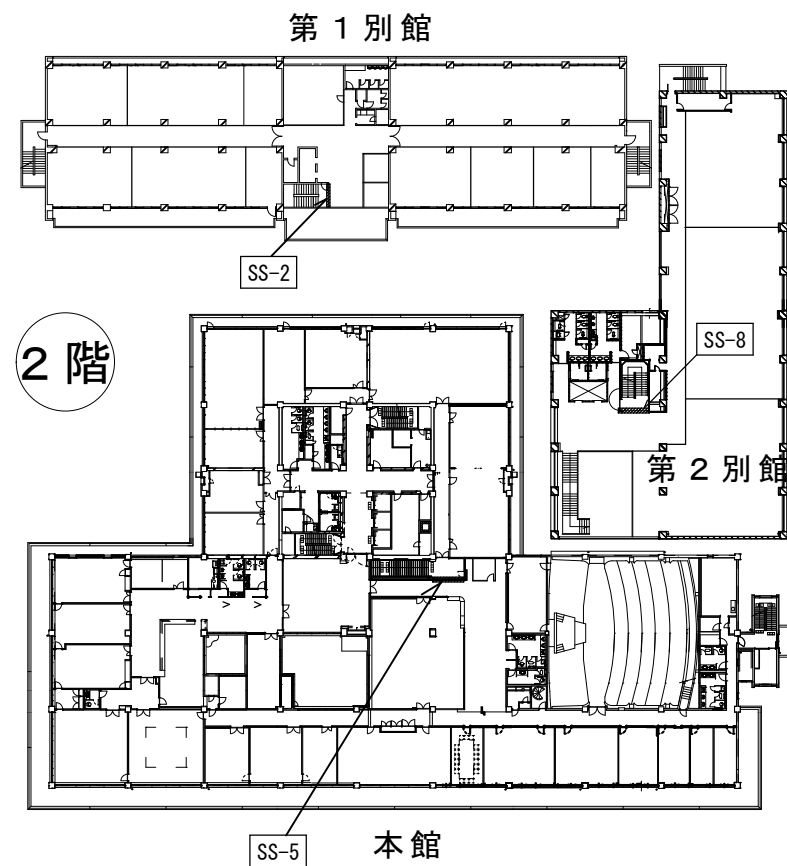
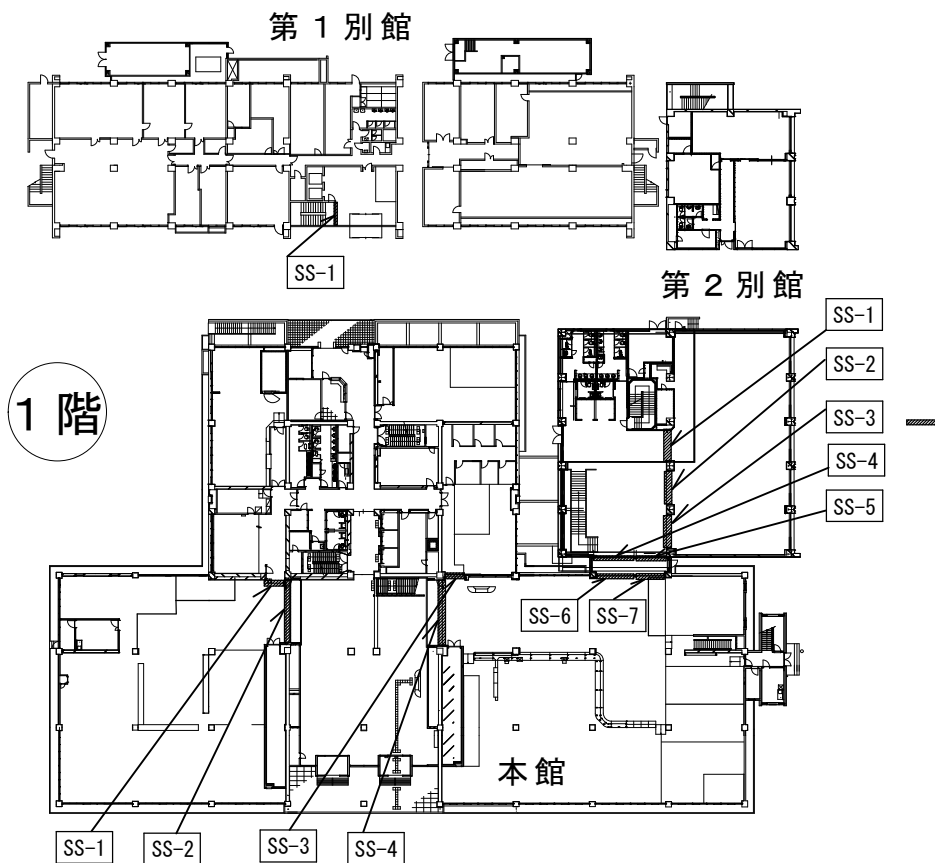
NS

設計年月
R7.12

図面名称

防火シャッター危害防止装置
仕様ほか

A-02



SAGAMIHARA
相模原市



修繕名称

本庁舎防火シャッター危害防止装置設置修繕

縮尺

NS

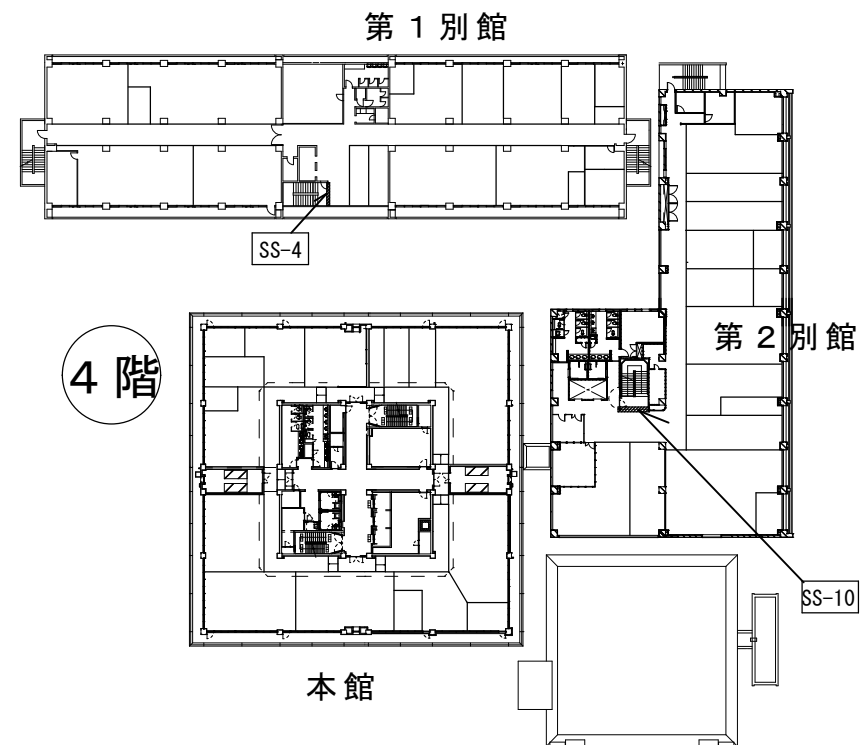
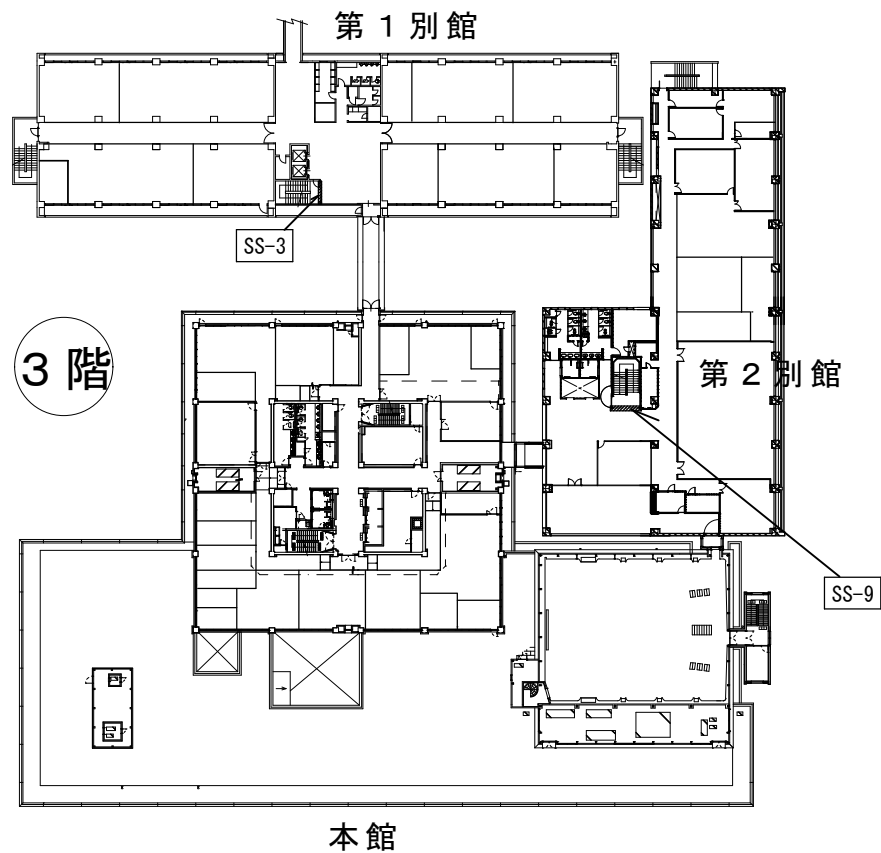
設計年月

R7.12

図面名称

1階・2階 平面図

A-03



SAGAMIHARA
相模原市



修繕名称

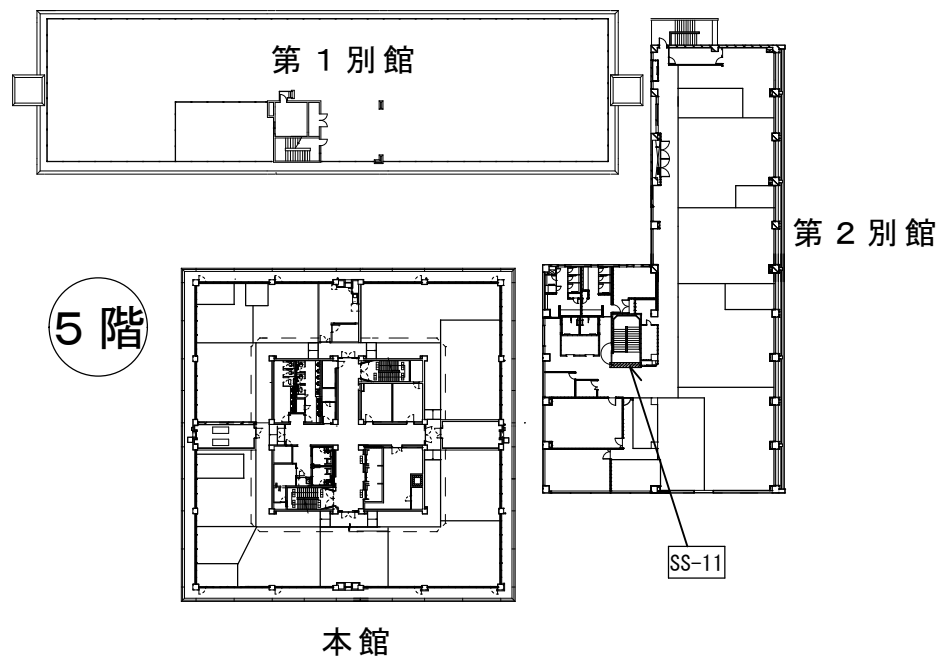
本庁舎防火シャッター危害防止装置設置修繕

縮尺
NS
設計年月
R7.12

図面名称

3階・4階 平面図

A-04



SAGAMIHARA

相模原市



修繕名称

本庁舎防火シャッター危害防止装置設置修繕

縮尺

NS

設計年月

R7.12

図面名称

5階 平面図

A-05